

Emission

2026:3



Behovsanpassade investeringslösningar för alla smaker.

Strivo har ända sedan starten varit en kunskapsdriven utmanare. Vår ambition är att tillgängliggöra behovsanpassade investeringslösningar till en bred publik. Vi står för samarbete och innovation och strävar mot att alltid ligga i framkant.

Läs mer om oss på Strivo och hur vi jobbar på vår hemsida.

Tidsplan emission 2026:3

5

juni
2026

Sista teckningsdag.

En komplett teckningsanmälan måste vara Strivo tillhanda.

5

juni
2026

Sista betalningsdag.

Betalning görs mot erhållande av avräkningsnota.

12

juni
2026

Startdag.

Startvärden och slutgiltiga villkor fastställs.

26

juni
2026

Emissionsdag.

Leverans av värdepapper till angivna depåer.

Anmälan skickas till:

Strivo AB,
Grev Turegatan 14, 114 46 Stockholm.
E-post: backoffice@strivo.se.

Emission 2026:3

	Kapitalskydd	Bevis	Hävstångsinstrument
Alternativ Exponering	<p>3475 Fondobligation VAL Global Corporate Bond Reset NOK</p> <p>3476 Fondobligation VAL Global Corporate Bond Kupong NOK</p> <p>3477 Fondobligation Absolut Return NOK</p>	<p>3468 Kreditbevis Europa Investment Grade</p> <p>3469 Kreditbevis Europa High Yield</p>	<p>3481 Marknadswarrant VAL Global Corporate Bond Reset</p> <p>3482 Marknadscertifikat VAL Global Corporate Bond Reset</p> <p>3483 Marknadswarrant Absolut Return</p>
Grundutbud	<p>3478 Fondobligation Norden Global Optimalstart NOK</p> <p>3479 Fondobligation Norden Global Reset NOK</p> <p>3480 Aktieindexobligation Sverige</p>	<p>3470 Indexbevis Sverige Platå</p> <p>3471 Indexbevis Global Prime Economy Platå</p> <p>3472 Indexbevis Europeisk Infrastruktur Platå</p> <p>3474 Aktiebevis Nordea Platå</p>	

Alternativ exponering

Flertalet aktiemarknader har under det senaste decenniet stigit kraftigt. Utvecklingen har drivits på av historiskt låga räntor som inneburit att få alternativ till aktiemarknaden har funnits för den som söker avkastning. De senaste åren har utvecklingen på aktiemarknaden dock varit skakigare. Under coronapandemin vändes konjunkturutsikterna hastigt till de sämre, men tack vare ett snabbt agerande från regeringar och centralbanker världen över lyckades en större finansiell kris undvikas. De rekordstora stimulanspaketen bidrog till att hålla såväl konjunkturförväntningar som tillgångspriser uppe, men ledde också till ett stigande inflationstryck och höjda räntenivåer.

När inflationen nu ser ut att vara besegrad för denna gång är centralbankernas utmaning att justera räntan i en takt där man inte riskerar att inflationen blossar upp igen, men inte heller att ekonomin går in i en djupare lågkonjunktur. Detta utmanande läge i kombination med förväntningar om en fortsatt svag global tillväxt och geopolitiska risker kan göra alternativa tillgångslag med låg korrelation till aktiemarknaden intressanta.

3475 Fondobligation VAL Global Corporate Bond Reset NOK

Placeringen ger exponering mot en strategi på underliggande fondkorg genom en indikativ deltagandegrad om 225 procent. 100 procent av nominellt belopp i NOK är skyddat av emittenten på ordinarie återbetalningsdag.

Målgrupp

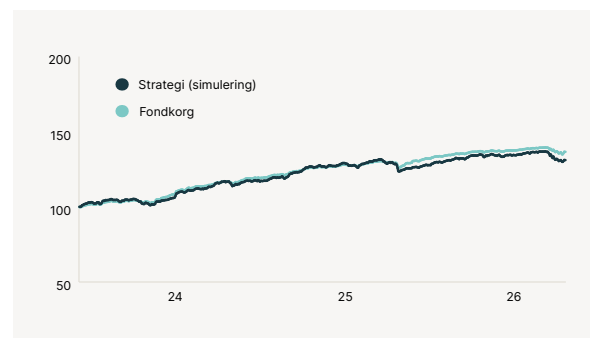


Tillgångslag: Obligationer

Emittent	BNP Paribas Issuance B.V. med garanten BNPP (S&P A+, Moody's A1)
Underliggande	Strategi på en likaviktad fondkorg
Kapitalskydd	100 % av nominellt belopp i NOK på ordinarie återbetalningsdag
Löptid	6 år
Observationer	Årliga, totalt 6 observationer
Kupong	Utbetalande kupong vid positiv utveckling i strategin, utbetalas 10 bankdagar efter observationsdag
Deltagandegrad	225% indikativt, lägst 180%
Valuta	SEK (återbetalningen på slutdagen påverkas av utvecklingen i NOKSEK)
Nominellt Belopp	10 000 kr/värdepapper
Teckningskurs	10 425 kr/värdepapper
Courtage	300 kr/värdepapper
Riskenivå	3
Kunskapsnivå	Informerad nivå krävs

Historisk utveckling**

Källa: Bloomberg. Period: 23 maj 2023 – 7 april 2026.



Observera att grafen startar 23 maj 2023 då det inte finns mer tillgänglig data. Observera även att historisk utveckling inte är någon garanti för framtida utveckling.

3476 Fondobligation VAL Global Corporate Bond Kupong NOK

Placeringen ger exponering mot en strategi på underliggande fondkorg genom en indikativ deltagandegrad om 300 procent. 100 procent av nominellt belopp i NOK är skyddat av emittenten på ordinarie återbetalningsdag.

Målgrupp

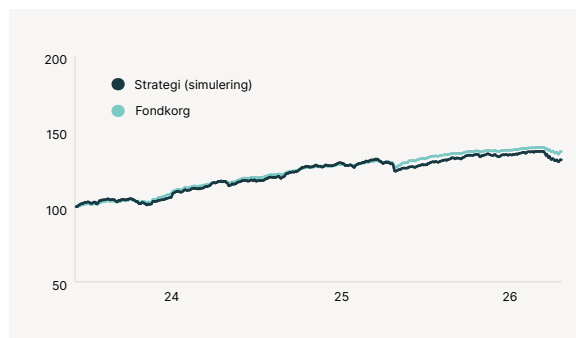
I II III IV V

Tillgångsslag: Obligationer

Emittent	BNP Paribas Issuance B.V. med garanten BNPP (S&P A+, Moody's A1)
Underliggande	Strategi på en likaviktad fondkorg
Kapitalskydd	100 % av nominellt belopp på ordinarie återbetalningsdag
Löptid	6 år
Deltagandegrad	300% indikativt, lägst 240%
Inlösningsavkastning	Steg om 5%, dagliga observationer
Kupong	Eventuell inlåst avkastning utbetalar 15% indikativt, lägst 12%, 10 dagar efter inlösningsdag
Valuta	SEK (återbetalningen på slutdagen påverkas av utvecklingen i NOKSEK)
Nominellt Belopp	10 000 kr/värdepapper
Teckningskurs	10 425 kr/värdepapper
Courtage	300 kr/värdepapper
Riskenivå	3
Kunskapsnivå	Informerad nivå krävs

Historisk utveckling**

Källa: Bloomberg. Period: 23 maj 2023 – 7 april 2026.



Observera att grafen startar 23 maj 2023 då det inte finns mer tillgänglig data. Observera även att historisk utveckling inte är någon garanti för framtida utveckling.

3477 Fondobligation Absolut Return NOK

Placeringen ger exponering mot en strategi på underliggande fondkorg genom en indikativ deltagandegrad om 400 procent. 100 procent av nominellt belopp i NOK är skyddat av emittenten på ordinarie återbetalningsdag.

Målgrupp

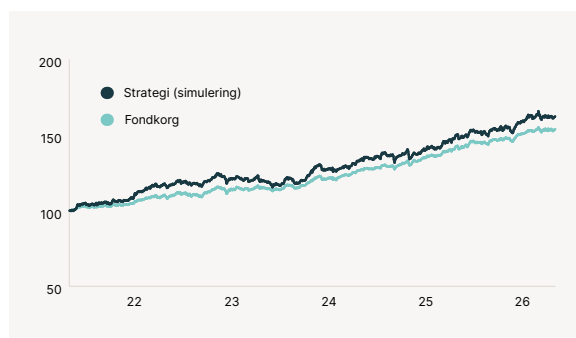
I II III IV V

Tillgångsslag: Hedgefond

Emittent	SG Issuer med garanten Société Générale (S&P A, Moody's A1)
Underliggande	Strategi på en likaviktad fondkorg
Kapitalskydd	100 % av nominellt belopp i NOK på ordinarie återbetalningsdag
Löptid	6 år
Deltagandegrad	400% indikativt, lägst 340%
Valuta	SEK (återbetalningen på slutdagen påverkas av utvecklingen i NOKSEK)
Nominellt Belopp	10 000 kr/värdepapper
Teckningskurs	10 425 kr/värdepapper
Courtage	300 kr/värdepapper
Riskenivå	3
Kunskapsnivå	Informerad nivå krävs

Historisk utveckling**

Källa: Bloomberg. Period: 8 april 2021 – 8 april 2026.



Observera att historisk utveckling inte är någon garanti för framtida utveckling.

3468 Kreditbevis Europa Investment Grade

Placeringen ger exponering mot den europeiska marknaden för företagsobligationer av klassen Investment Grade och ger möjlighet till en årlig kupong om indikativt 6,3 procent med kvartalsvis utbetalning. Risken i placeringen är kopplad till eventuella kredithändelser i underliggande index.

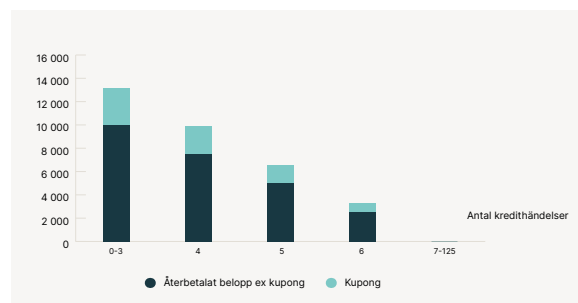
Emittent	Crédit Industriel et Commercial (CIC) (S&P A+, Moody's A1)
Underliggande	iTraxx Europe Main Index Series 45
Kapitalskydd	Nej
Löptid	5 år
Årlig kupong	6,3 % (indikativt), lägst 5 % med kvartalsvis utbetalning
Valuta	SEK
Nominellt Belopp	10 000 kr/värdepapper
Teckningskurs	9 425 kr/värdepapper
Courtage	300 kr/värdepapper
Riskenivå	6
Kunskapsnivå	Informerad nivå krävs
Teckningsperiod	T.o.m. den 24 april

Målgrupp

I II III IV V

Tillgångsslag: Kreditexponering

Så fungerar det***



Exemplet visar total utbetalning och är gjort med antagandet att eventuella kredithändelser inträffar innan den första kupongutbetalningen.

3469 Kreditbevis Europa High Yield

Placeringen ger exponering mot den europeiska marknaden för företagsobligationer av klassen High Yield och ger möjlighet till en årlig kupong om indikativt 7,4 procent med kvartalsvis utbetalning. Risken i placeringen är kopplad till eventuella kredithändelser i underliggande index.

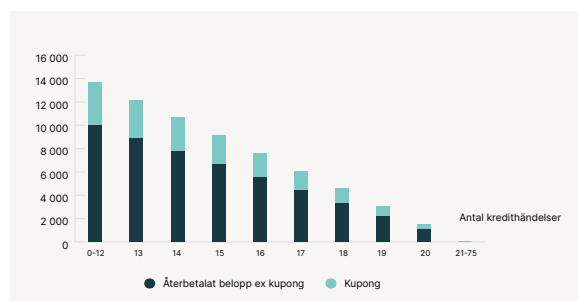
Emittent	Crédit Industriel et Commercial (CIC) (S&P A+, Moody's A1)
Underliggande	iTraxx Crossover Index Series 45
Kapitalskydd	Nej
Löptid	5 år
Årlig kupong	7,4 % (indikativt), lägst 6,0 % med kvartalsvis utbetalning
Valuta	SEK
Nominellt Belopp	10 000 kr/värdepapper
Teckningskurs	9 425 kr/värdepapper
Courtage	300 kr/värdepapper
Riskenivå	6
Kunskapsnivå	Informerad nivå krävs
Teckningsperiod	T.o.m. den 24 april

Målgrupp

I II III IV V

Tillgångsslag: Kreditexponering

Så fungerar det***



Exemplet visar total utbetalning och är gjort med antagandet att eventuella kredithändelser inträffar innan den första kupongutbetalningen.

3481 Marknadswarrant VAL Global Corporate Bond Reset

Placeringen ger exponering mot en strategi på underliggande fondkorg genom en indikativ deltagandegrad om 100 procent. Placeringen ger möjlighet till en hög avkastning i förhållande till investerat belopp.

Målgrupp

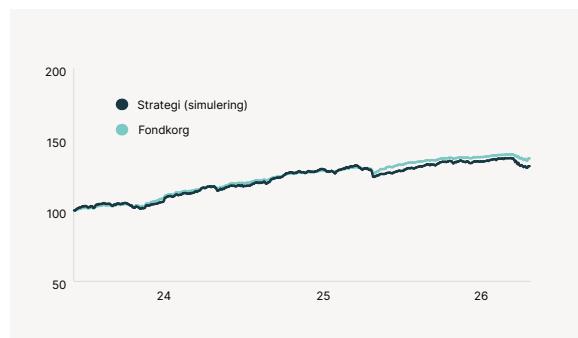
I II III IV V

Tillgångsslag: Obligation

Emittent	BNP Paribas Issuance B.V. med garanten BNP Paribas (S&P A+, Moody's A1)
Underliggande	Strategi på likaviktad fondkorg
Deltagandegrad	100% indikativt, lägst 80%
Kapitalskydd	Nej
Löptid	6 år
Observationer	Årliga, totalt 6 observationer
Kupong	Utbetalande kupong vid positiv utveckling i strategin, utbetalas 10 bankdagar efter observationsdag
Valuta	SEK
Nominellt Belopp	100 000 kr/värdepapper
Teckningskurs	11 650 kr/värdepapper
Courtage	2 000 kr/värdepapper
Riskenivå	6
Kunskapsnivå	Avancerad nivå krävs

Historisk utveckling**

Källa: Bloomberg. Period: 23 maj 2023 – 7 april 2026



Observera att grafen startar 23 maj 2023 då det inte finns mer tillgänglig data. Observera även att historisk utveckling inte är någon garanti för framtida utveckling.



Direkt marknadskoppling utan krångel

Lär dig mer om trackercertifikat och vårt erbjudande på strivo.se



3482 Marknadscertifikat VAL Global Corporate Bond Reset

Placeringen ger exponering mot en strategi på en likaviktad fondkorg genom en indikativ deltagandegrad om 100 procent. Placeringen ger möjlighet till en hög avkastning i förhållande till investerat belopp och har ett kapitalskydd på 5 000 kronor.

Målgrupp

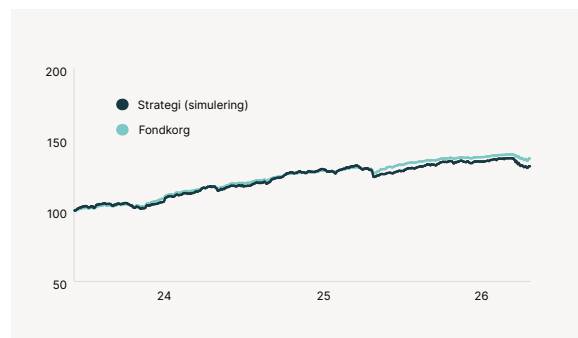
I II III IV V

Tillgångsslag: Obligation

Emittent	BNP Paribas Issuance B.V. med garanten BNPP (S&P A+, Moody's A1)
Underliggande	Strategi på likaviktad fondkorg
Deltagandegrad	100% indikativt, lägst 80%
Kapitalskydd	5 000 kr
Löptid	6 år
Observationer	Årliga, totalt 6 observationer
Kupong	Utbetalande kupong vid positiv utveckling i strategin, utbetalas 10 bankdagar efter observationsdag
Valuta	SEK
Nominellt Belopp	100 000 kr/värdepapper
Teckningskurs	16 000 kr/värdepapper
Courtage	2 000 kr/värdepapper
Riskenivå	5
Kunskapsnivå	Avancerad nivå krävs

Historisk utveckling**

Källa: Bloomberg. Period: 23 maj 2023 –7 april 2026



Observera att grafen startar 23 maj 2023 då det inte finns mer tillgänglig data. Observera även att historisk utveckling inte är någon garanti för framtida utveckling.

3483 Marknadswarrant Absolut Return

Placeringen ger exponering mot en strategi på en likaviktad fondkorg genom en indikativ deltagandegrad om 100 procent. Placeringen ger möjlighet till en hög avkastning i förhållande till investerat belopp.

Målgrupp

I II III IV V

Tillgångsslag: Hedgefond

Emittent	SG Issuer med garanten Soci�t� G�n�rale (S&P A, Moody's A1)
Underliggande	Strategi p� likaviktad fondkorg
Deltagandegrad	100% indikativt, l�gst 80%
Kapitalskydd	Nej
L�ptid	6 �r
Valuta	SEK
Nominellt Belopp	100 000 kr/v�rdepapper
Teckningskurs	7 150 kr/v�rdepapper
Courtage	1 500 kr/v�rdepapper
Riskeniv�	7
Kunskapsniv�	Avancerad niv� kr�vs

Historisk utveckling**

K lla: Bloomberg. Period: 8 april 2021 – 8 april 2026



Observera  ven att historisk utveckling inte  r n gon garanti f r framtida utveckling.

Grundutbud

Strukturerade placeringar är investeringslösningar som skapas av olika finansiella instrument, såsom obligationer och optioner. Konstruktionen erbjuder en hög grad av flexibilitet och ger därmed stora möjligheter att anpassa såväl marknadsexponering som avkastningspotential och risk efter rådande marknadsförutsättningar och individuella investeringsbehov. Strukturerade placeringar bör vara en naturlig del av varje väldiversifierad portfölj, antingen som komplement till traditionella fond- och aktieinvesteringar eller som byggstenar i en portfölj enbart bestående av strukturerade placeringar med varierande löptid, avkastningsprofil och risknivå. Med strukturerade placeringar kan den riskjusterade avkastningen i en portfölj avsevärt förbättras genom bättre riskkontroll och anpassade avkastningsmöjligheter.

Vår målsättning är att vid varje emission erbjuda våra kunder marknadens mest attraktiva placeringar anpassade efter rådande marknadsförutsättningar. Vårt grundutbud utgörs av ett antal placeringar som ger exponering mot marknader eller tillgångsslag som vi just nu tycker är intressanta och som vi anser erbjuder en attraktiv avkastningspotential i förhållande till risken.

3478 Fondobligation Norden Global Optimalstart NOK

Placeringen ger exponering mot en strategi på fonden SKAGEN Vekst genom en indikativ deltagandegrad om 180 procent. 100 procent av nominellt belopp i NOK är skyddat av emittenten på ordinarie återbetalningsdag.

Målgrupp

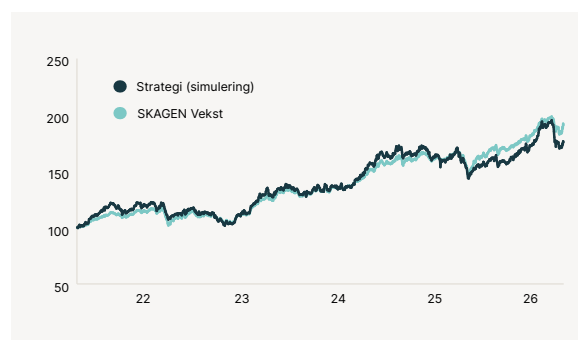
I II III IV V

Tillgångsslag: Aktier

Emittent	BNP Paribas Issuance B.V. med garanten BNPP (S&P A+, Moody's A1)
Underliggande	Strategi på SKAGEN Vekst
Kapitalskydd	100 % av nominellt belopp i NOK på ordinarie återbetalningsdag
Löptid	6 år
Deltagandegrad	180% indikativt, lägst 140%
Optimalstart	Dagliga observationer första 12 månaderna av löptiden
Valuta	SEK (återbetalningen på slutdagen påverkas av utvecklingen i NOK/SEK)
Nominellt Belopp	10 000 kr/värdepapper
Teckningskurs	10 425 kr/värdepapper
Courtage	300 kr/värdepapper
Riskenivå	3
Kunskapsnivå	Informerad nivå krävs

Historisk utveckling**

Källa: Bloomberg. Period: 8 april 2021 – 8 april 2026.



Observera även att historisk utveckling inte är någon garanti för framtida utveckling.

3479 Fondobligation Norden Global Reset NOK

Placeringen ger exponering mot en strategi på fonden SKAGEN Vekst genom en indikativ deltagandegrad om 100 procent. 100 procent av nominellt belopp i NOK är skyddat av emittenten på ordinarie återbetalningsdag.

Målgrupp

I II III IV V

Tillgångsslag: Aktier

Emittent	BNP Paribas Issuance B.V. med garanten BNPP (S&P A+, Moody's A1)
Underliggande	Strategi på SKAGEN Vekst
Kapitalskydd	100 % av nominellt belopp i NOK på ordinarie återbetalningsdag
Löptid	6 år
Deltagandegrad	100% indikativt, lägst 80%
Observationer	Årliga, totalt 6 observationer
Kupong	Utbetalande kupong vid positiv utveckling i strategin, utbetalas 10 bankdagar efter observationsdag
Valuta	SEK (återbetalningen på slutdagen påverkas av utvecklingen i NOKSEK)
Nominellt Belopp	10 000 kr/värdepapper
Teckningskurs	10 425 kr/värdepapper
Courtage	300 kr/värdepapper
Riskenivå	3
Kunskapsnivå	Informerad nivå krävs

Historisk utveckling**

Källa: Bloomberg. Period: 8 april 2021 – 8 april 2026.



Observera även att historisk utveckling inte är någon garanti för framtida utveckling.

3480 Aktieindexobligation Sverige

Placeringen ger exponering mot OMXS 30 ER Index genom en indikativ deltagandegrad om 165 procent. 100 procent av nominellt belopp är skyddat av emittenten på ordinarie återbetalningsdag.

Målgrupp

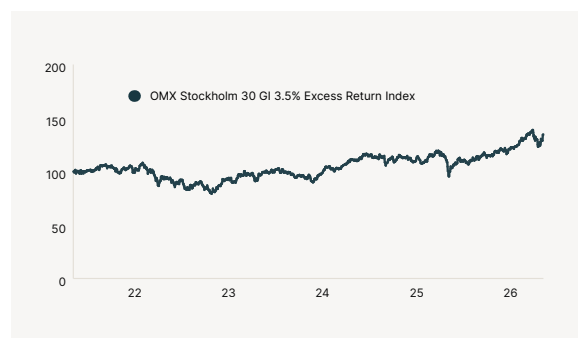
I II III IV V

Tillgångsslag: Aktier

Emittent	Morgan Stanley & Co International plc (S&P A+, Moody's Aa3)
Underliggande	OMXS 30 ER Index
Kapitalskydd	100 % av nominellt belopp på ordinarie återbetalningsdag
Löptid	6 år
Genomsnittsdagar	13 observationer sista 12 månaderna
Deltagandegrad	165% indikativt, lägst 140%
Valuta	SEK (återbetalningen på slutdagen påverkas av utvecklingen i NOKSEK)
Minsta investering	20 000 kr
Nominellt Belopp	10 000 kr/värdepapper
Teckningskurs	10 425 kr/värdepapper
Courtage	300 kr/värdepapper
Riskenivå	2
Kunskapsnivå	Informerad nivå krävs

Historisk utveckling**

Källa: Bloomberg. Period: 10 april 2021 – 10 april 2026.



Observera att historisk utveckling inte är någon garanti för framtida utveckling.

Topplista strukturerade placeringar

Här listar vi de placeringar med bäst utveckling under kvartalet per den 13 april 2026.
Du hittar alla aktuella kurser på www.strivo.se

Namn	ISIN	Värdering per 2026-04-13	Utveckling Q2 2026
2575 Indexbevis Global Halvledarindustri Platå	SE0017133200	236,32%	29,86%
2597 Indexbevis Global Halvledarindustri Platå	SE0017482953	222,96%	28,29%
2627 Indexbevis Europeiska Banker Platå	SE0017484579	294,53%	25,53%
2598 Indexbevis Europeiska Banker Platå	SE0017483829	271,70%	22,13%
2553 Indexbevis Global Halvledarindustri Platå	SE0017083017	208,45%	20,76%
2574 Indexbevis Europeiska Banker Platå	SE0015661665	260,60%	18,37%
2998 Marknadswarrant Boliden	SE0021149655	78 180	18,08%
2508 Indexbevis Global Halvledarindustri Platå	SE0016785687	207,97%	18,07%
2531 Indexbevis Global Halvledarindustri Platå	SE0016829147	195,87%	16,01%
2657 Kredithybrid Sverige	SE0017831324	182,44%	15,57%
3252 Aktieindexobligation Europeisk Infrastruktur NOK	SE0024173462	137,60%	13,75%
3276 Aktieindexobligation Europeisk Infrastruktur NOK	SE0024517940	136,57%	13,70%
3302 Aktieindexobligation Europeisk Infrastruktur NOK	SE0025159858	127,50%	12,64%
2530 Indexbevis Europeiska Banker Platå	SE0015661566	241,01%	12,58%
2802 Aktieindexobligation Global Smart Allokering	SE0019761552	185,92%	11,83%
3241 Aktieindexobligation Europeiska Småbolag NOK	SE0023848833	130,53%	11,73%
2507 Indexbevis Sverige Platå	SE0016786248	132,88%	11,27%
2703 Indexbevis Sverige Twinwin	SE0018220220	153,06%	11,03%
2532 Indexbevis Grönt USA Platå	SE0016829535	142,05%	10,93%
2437 Autocall Kontracykliska Bolag Combo	SE0014959474	142,69%	10,49%

3470 Indexbevis Sverige Platå

Placeringen ger exponering mot underliggande index genom en indikativ deltagandegrad om 420 procent vid utveckling upp till plus 20 procent. På slutdagen har placeringen ett kursfallsskydd om 75 procent av startvärde.

Målgrupp

I II III IV V

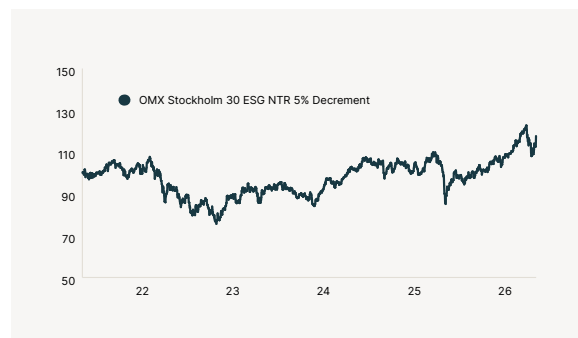
Tillgångsslag: Aktier



Emittent	Natixis Structured Issuance SA med garanten Natixis (S&P A+, Moody's A1)
Underliggande	OMX Stockholm 30 ESG NTR 5% Decrement
Kapitalskydd	Nej
Genomsnittsdagar	13 observationer sista 12 månaderna
Löptid	5 år
Deltagandegrad	420% indikativt, lägst 350%
Kursfallsskydd	75 % av startvärde på slutdagen
Valuta	SEK
Nominellt Belopp	10 000 kr/värdepapper
Teckningskurs	9 425 kr/värdepapper
Courtage	300 kr/värdepapper
Riskenivå	5
Kunskapsnivå	Informerad nivå krävs

Historisk utveckling*

Källa: Bloomberg. Period: 8 april 2021 – 8 april 2026.



Observera att historisk utveckling inte är någon garanti för framtida utveckling.

3471 Indexbevis Global Prime Economy Platå

Placeringen ger exponering mot underliggande index genom en indikativ deltagandegrad om 400 procent vid utveckling upp till plus 20 procent. På slutdagen har placeringen ett kursfallsskydd om 75 procent av startvärde.

Målgrupp

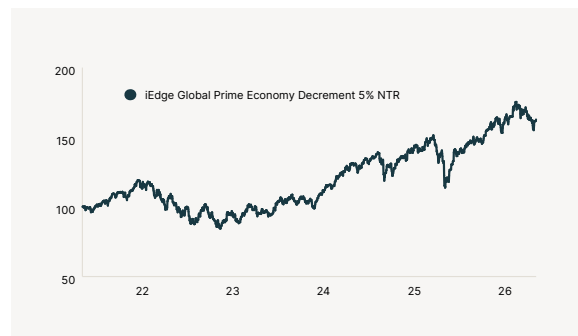
I II III IV V

Tillgångsslag: Aktier

Emittent	Natixis Structured Issuance SA med garanten Natixis (S&P A+, Moody's A1)
Underliggande	iEdge Global Prime Economy Decrement 5% NTR Index
Kapitalskydd	Nej
Genomsnittsdagar	13 observationer sista 12 månaderna
Löptid	5 år
Deltagandegrad	400% indikativt, lägst 320%
Kursfallsskydd	75 % av startvärde på slutdagen
Valuta	SEK
Nominellt Belopp	10 000 kr/värdepapper
Teckningskurs	9 425 kr/värdepapper
Courtage	300 kr/värdepapper
Riskenivå	5
Kunskapsnivå	Informerad nivå krävs

Historisk utveckling*

Källa: Bloomberg. Period: 8 april 2021 – 8 april 2026.



Observera att historisk utveckling inte är någon garanti för framtida utveckling.

BENCHMARK *Live*

Benchmark Live – Strivos podcast där fokus ligger på investeringar och allt som påverkar investeringar.

I varje avsnitt gästas vi av intressanta personer som kan hjälpa till att belysa en del av de frågor investerare kan ha gällande möjligheter, risker och olika placeringstyper.

Benchmark Live hittar du där poddar finns, trevlig lyssning!



3472 Indexbevis Europeisk Infrastruktur Platå

Placeringen ger exponering mot underliggande index genom en indikativ deltagandegrad om 350 procent vid utveckling upp till plus 20 procent. På slutdagen har placeringen ett kursfallsskydd om 75 procent av startvärde.

Målgrupp

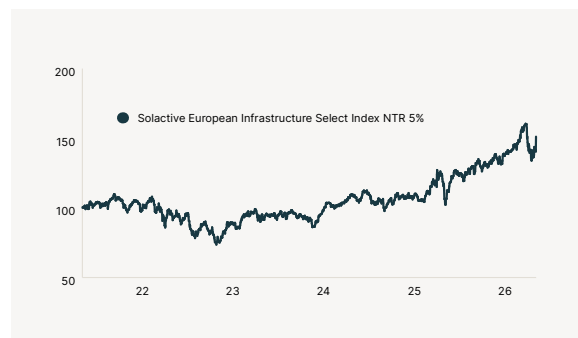
I II III IV V

Tillgångsslag: Aktier

Emittent	Morgan Stanley & Co. International plc (S&P A+, Moody's Aa3)
Underliggande	Solactive European Infrastructure Select Index NTR 5%
Kapitalskydd	Nej
Genomsnittsdagar	13 observationer sista 12 månaderna
Löptid	5 år
Deltagandegrad	350% indikativt, lägst 280%
Kursfallsskydd	75 % av startvärde på slutdagen
Valuta	SEK
Minsta investering	20 000 kr
Nominellt Belopp	10 000 kr/värdepapper
Teckningskurs	9 425 kr/värdepapper
Courtage	300 kr/värdepapper
Riskenivå	5
Kunskapsnivå	Informerad nivå krävs

Historisk utveckling*

Källa: Bloomberg. Period: 8 april 2021 – 8 april 2026.



Observera att historisk utveckling inte är någon garanti för framtida utveckling.

3474 Aktiebevis Nordea Platå

Placeringen ger exponering mot underliggande index genom en indikativ deltagandegrad om 500 procent vid utveckling upp till plus 20 procent. På slutdagen har placeringen ett kursfallsskydd om 75 procent av startvärde.

Målgrupp

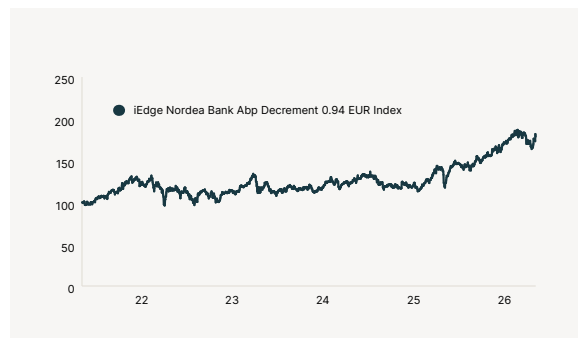
I II III IV V

Tillgångsslag: Aktier

Emittent	Natixis Structured Issuance SA med garanten Natixis (S&P A+, Moody's A1)
Underliggande	iEdge Nordea Bank Abp Decrement 0.94 EUR Index
Kapitalskydd	Nej
Löptid	5 år
Deltagandegrad	500% indikativt, lägst 400%
Kursfallsskydd	75 % av startvärde på slutdagen
Valuta	SEK
Nominellt Belopp	10 000 kr/värdepapper
Teckningskurs	9 425 kr/värdepapper
Courtage	300 kr/värdepapper
Riskenivå	5
Kunskapsnivå	Informerad nivå krävs

Historisk utveckling*

Källa: Bloomberg. Period: 9 april 2021 – 9 april 2025.



Observera att historisk utveckling inte är någon garanti för framtida utveckling.

Viktig information

Om riskerna i investeringen

En investering i en placering är förenad med ett antal riskfaktorer. Nedan sammanfattas några av de mer framträdande riskfaktorerna. För mer utförlig information om dessa och övriga riskfaktorer, vänligen se emittentens prospekt och/eller tala med din rådgivare.

Kreditrisk

Med kreditrisk menas att emittenten av en placering inte skulle kunna fullfölja sina åtaganden gentemot investeraren. Med åtaganden avses återbetalning på inlösen eller återbetalningsdagen. Om emittenten skulle hamna på obestånd riskerar investeraren att förlora hela sin investering oavsett hur underliggande exponering har utvecklats. Emittentens kreditvärdighet kan förändras i såväl positiv som negativ riktning. Kreditrisken bedöms utifrån det kreditbetyg som erhållits från oberoende värderingsinstitut såsom exempelvis Standard&Poor's och Moody's. Ett kreditbetyg ger en bild av företagets eller bankens långsiktiga förmåga att klara sina betalningsåtaganden. Det högsta betyg som kan erhållas är AAA och Aaa. De flesta banker och företag har ett kreditbetyg som är lägre än detta.

Likviditetsrisk (andrahandsmarknad)

Placeringen har en fast löptid och ska i första hand ses som en investering under dess hela livslängd. Under normala marknadsförhållanden är det möjligt att i förtid sälja till aktuell marknadskurs på relevant marknadsplats där Strivo ställer dagliga köpkurser. Strivo kan i vissa fall ställa säljkurser. Under onormala marknadsförhållanden kan andrahandsmarknaden vara mycket illikvid, vilket innebär att det kan vara svårt eller omöjligt att sälja placeringen. Kurserna på andrahandsmarknaden kan bli såväl högre som lägre än teckningsbeloppet. Prissättningen på andrahandsmarknaden bygger på vedertagna matematiska beräkningsmodeller och är beroende av återstående löptid, aktuellt ränteläge, aktuella kreditbetyg, underliggande marknadsutveckling och kursrörligheten (volatiliteten) i marknaden. Utifrån dessa parametrar framräknas ett marknadsvärde som investeraren kan sälja till under löptiden. Det lägsta handelsbeloppet på andrahandsmarknaden är en post. Emittenten kan även i vissa begränsade situationer lösa in placeringen i förtid och det förtida inlösenbeloppet kan då vara såväl högre som lägre än det ursprungliga investerade beloppet.

Valutarisk

Valutakursförändringar kan direkt och indirekt påverka avkastningen. Avkastningen påverkas direkt av valutakursförändringar till exempel när investeringen görs i annan valuta än den i vilken underliggande tillgång är uttryckt. I de fall exempelvis direkt valutapåverkan neutraliserats med så kallat fast växelkursförfarande kan eventuellt indirekt valutapåverkan fortfarande föreligga. Indirekt valutapåverkan kan till exempel uppstå om underliggande tillgång utgörs av ett index, en fond eller en korg som uttrycks i en annan valuta än de tillgångar som ingår i indexet, fonden eller korgen. En investering kan således påverkas av valutakursförändringar såväl direkt som indirekt, i kombination eller var för sig.

Exponeringsrisk (Komplexitet)

Avkastningen i strukturerade placeringar bestäms ibland av komplicerade samband som kan vara svåra att förstå och som i sin tur gör det svårt att jämföra placeringen med andra placeringsoptioner.

Marknadsutvecklingen för den underliggande exponeringen är avgörande för beräkningen av det slutliga resultatet i placeringen. Hur den underliggande exponeringen kommer att utvecklas är beroende av en mängd faktorer och innefattar komplexa risker vilka bland annat inkluderar aktiekursrisker, inflationsrisker, ränterisker, råvaruprisrisker, volatilitetsrisker och/eller politiska risker. En hög inflation kan ha en påverkan på en investering genom att köpkraften av det investerade kapitalet riskerar att minska under löptiden oavsett marknadsutveckling. En investering i placeringen kan ge en annan avkastning än en direktinvestering i den underliggande exponeringen, bl.a. eftersom utdelningar inte inkluderats. För mer information om underliggande exponering hänvisas till utgivarens prospekt och slutliga villkor.

Om marknadsföringsbroschyren

Marknadsföring

Placeringarna erbjuds av Strivo AB, Stora Badhusgatan 18-20, 10 tr, 411 21 Göteborg, 556759-1721.

Denna marknadsföringsbroschyr utgör endast marknadsföring och ger inte en komplett bild av erbjudandet och placeringarna. En fullständig beskrivning och gällande bestämmelser finns i emittentens prospekt, som bl.a. innehåller en redogörelse om emittenten samt bindande villkor för erbjudandet och placeringen i dess helhet. Om det som sägs i denna marknadsföringsbroschyr inte överensstämmer eller är förenligt med emittentens prospekt, ska det som anges i prospektet äga företräde framför denna broschyr. Emittenten har inte producerat innehållet i denna broschyr och tar inget ansvar för dess innehåll. Innan beslut tas om en investering uppmanas investerare att konsultera sin rådgivare samt ta del av den fullständiga informationen i prospektet. Prospekt finns tillgängligt på www.Strivo.se på sidan "Aktuell emission".

Basfaktablad

Placeringens egenskaper och risker finns även sammanfattade i ett basfaktablad. Basfaktabladet är inte ett reklammaterial. Det är information som krävs enligt lag för att hjälpa dig som investerare att förstå placeringens egenskaper, risker, kostnader och möjliga vinster och förluster. Det hjälper dig även att jämföra placeringen med andra produkter. Basfaktabladet finns tillgängligt på www.strivo.se på sidan "Aktuell emission".

Historisk eller simulerad historisk utveckling Information markerad med * avser historisk information och eventuell information markerad med ** avser simulerad historisk information. Simulerad information är baserad på Strivos egna beräkningsmodeller, data och antaganden och en person som använder andra modeller, data eller antaganden kan nå annorlunda resultat. Det bör noteras att varken faktisk eller simulerad historisk utveckling är en garanti för eller indikation om framtida utveckling eller avkastning samt att placeringens löptid kan avvika från de tidsperioder som använts i marknadsföringsbroschyren.

Räkneexempel

Information markerad med *** utgör endast exempel för att underlätta förståelsen av placeringen. Räkneexemplet visar hur avkastningen beräknas baserat på rent hypotetiska avkastningsnivåer. De hypotetiska beräkningarna ska inte ses som en garanti för eller en indikation på framtida utveckling eller avkastning.

Rådgivning

Om en placering är en lämplig respektive passande investering måste alltid bedömas utifrån varje enskild investerarens egna förhållanden och denna marknadsföringsbroschyr utgör inte investeringsrådgivning, finansiell rådgivning eller annan rådgivning till investerare. Investeraren måste därför själv bedöma lämpligheten i att investera i placeringen ur hans eller hennes eget perspektiv alternativt rådgöra med sina professionella rådgivare. En investering i placeringen är endast passande för investerare som har tillräcklig erfarenhet och kunskap för att själv bedöma riskerna hänförliga till investeringen och den är endast lämplig för investerare som dessutom har investeringsmål som stämmer med den aktuella placeringens exponering, löptid och andra egenskaper samt har den finansiella styrkan att bära de risker som är förenade med investeringen. Varken Strivo eller emittenten tar något ansvar för värdeutvecklingen av placeringen och lämnar inga som helst muntliga eller skriftliga, direkta eller indirekta garantier eller åtaganden avseende det slutliga utfallet av en investering.

Om försäljningsvillkoren

Indikativa villkor

Angivna villkor är indikativa och kan bli både högre eller lägre än vad som anges i denna broschyr. Villkoren är beroende av gällande förutsättningar på aktie-, råvaru-, ränte- och valutamarknaden och de slutgiltiga villkoren fastställs på startdagen. Information om fastställda villkor samt placeringens utveckling under löptiden finns tillgängliga på www.strivo.se på sidan "Marknadskurser." Annmälan är bindande under förutsättning att de fastställda villkoren inte understiger den lägst angivna nivån. Erbjudandets genomförande är villkorat av att det inte helt eller delvis, omöjliggörs eller väsentligen försvåras av lagstiftning, myndighetsbeslut eller motsvarande i Sverige eller i utlandet. Arrangören eller emittenten äger rätt att förkorta tecknings-tiden, begränsa erbjudandets omfattning eller avbryta erbjudandet om marknadsförutsättningarna försvårar möjligheterna att genomföra erbjudandet.

Kostnader och avgifter

Courtage: Vid en investering i en placering som arrangeras av Strivo betalar investeraren ett courtage. Courtaget tas ut av Strivo vid investeringstillfället och är en kostnad för dig som tecknar placeringen. Courtaget tillfaller Strivo i sin helhet. **Externa avgifter:** Strivo bedriver ingen egen försäljning eller rådgivning. I stället förmedlas placeringarna till investerare av olika förmedlingsbolag som Strivo samarbetar med. Dessa förmedlingsbolag kan komma att, genom sitt direktavtal med dig som kund, ta betalt i form av ett arvode för sin rådgivning och/eller orderförmedling. Modellerna för sådana arvoden kan skilja sig åt mellan olika förmedlingsbolag och storleken på arvodet varierar beroende på vad som är avtalat mellan dig och din rådgivare. Strivos placeringar innehåller inga tredjepartsersättningar.

Notera att en prestationsbaserad ersättning kan komma att tillkomma vid särskild god utveckling.

Observera att även emittenten av placeringen tar ut ett arvode för att täcka kostnader för produktion och riskhantering av placeringen. Arvodet är inkluderat i placeringens pris och kan variera beroende på Emittent. För en fullständig beskrivning av placeringens emittentarvode, se placeringens Slutliga Villkor samt basfaktablad. För mer information om kostnader och avgifter vänligen se prislista på www.strivo.se

Intressekonflikter

Strivo är en oberoende specialist på utveckling och implementering av finansiella investeringslösningar. Företaget ägs delvis indirekt av ett nationellt nätverk bestående av ett antal finansiella rådgivare och förmedlare. Förmedlarna indirekta delägarskap innebär en intressekonflikt som är svår att undanröja. Strivo är skyldig att informera om detta. För att kunna erbjuda kunderna likviditet i de produkter som bolaget erbjuder tillhandahåller Strivo även en andrahandsmarknad för bolagets produkter. För att Strivo skall kunna erbjuda sina kunder bästa möjliga service i andrahandsmarknaden tar Strivo ut ett courtage i samband med köp eller försäljning i andrahandsmarknaden. Förmedlarnas delägarskap innebär även här en intressekonflikt som är svår att undanröja. Strivo är skyldig att informera om detta.

Beskattning

Placeringen är föremål för beskattning och avdrag för preliminärskatt kan förekomma. Investerare bör rådgöra med professionella rådgivare om de skattemässiga konsekvenserna av en investering i den utifrån sina egna förhållanden. Skattesatser och andra skatteregler, såväl svenska som utländska beror på investerarens individuella omständigheter och kan förändras under innehavstiden, vilket kan få negativa konsekvenser för investerare.

Notering

En ansökan om att notera placeringarna vid relevant marknadsplats med första handelsdag senast den trettionde dagen efter emissionsdagen kommer att ges in men det finns ingen garanti att en sådan ansökan kommer att bifallas. Under normala marknadsförhållanden kommer indikativa marknadskurser att återges på www.strivo.se.

Strivo är ett oberoende värdepappersbolag specialiserat på utveckling och implementering av finansiella investeringslösningar. Vi har skapat en marknadsnära verksamhet som tillgodoser och är lyhörd för marknadens skiftande behov och vi arbetar för att skapa attraktiva kombinationer av avkastning och risk, med investerarens intressen i fokus. Strivo har en genomgående hög kvalitetsnivå på såväl produkter som service, med syfte att långsiktigt skapa en nytta som överträffar vad övriga aktörer i marknaden har att erbjuda. Strivo står under Finansinspektionens tillsyn.